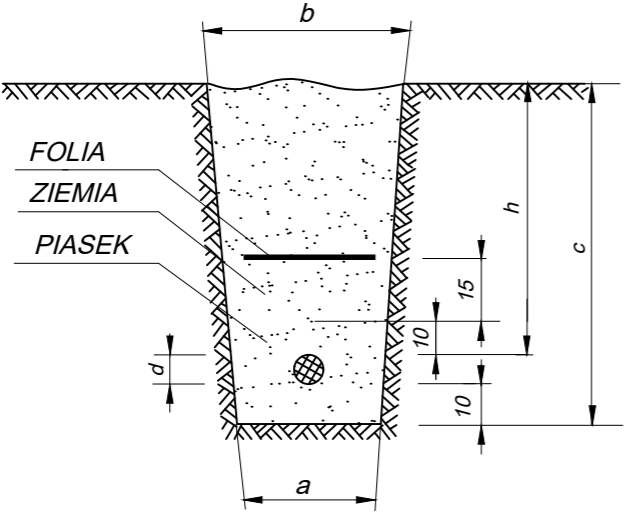
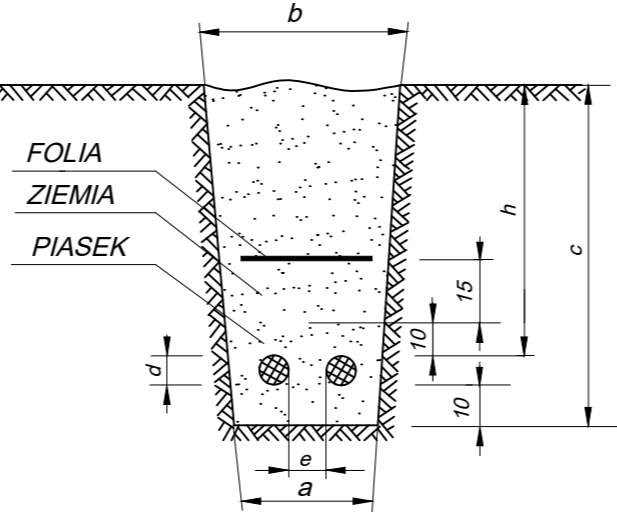


UKŁADANIE I SKRZYŻOWANIE KABLI ENERGETYCZNYCH

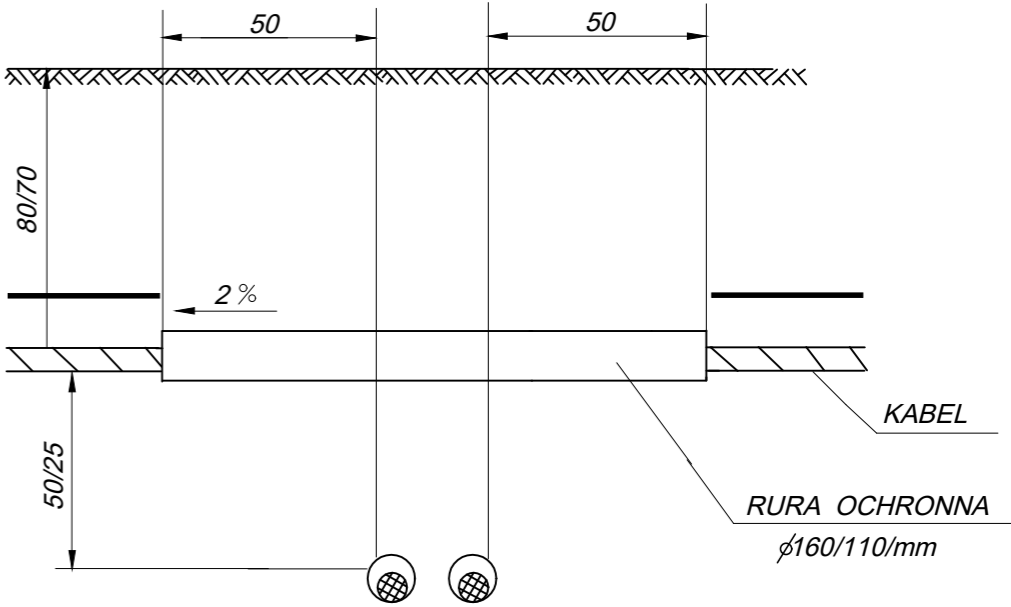
UKŁOŻENIE JEDNEGO KABLA



UKŁOŻENIE RÓWNOLEGŁE DWÓCH KABLI



SKRZYŻOWANIE KABLI ENERGETYCZNYCH

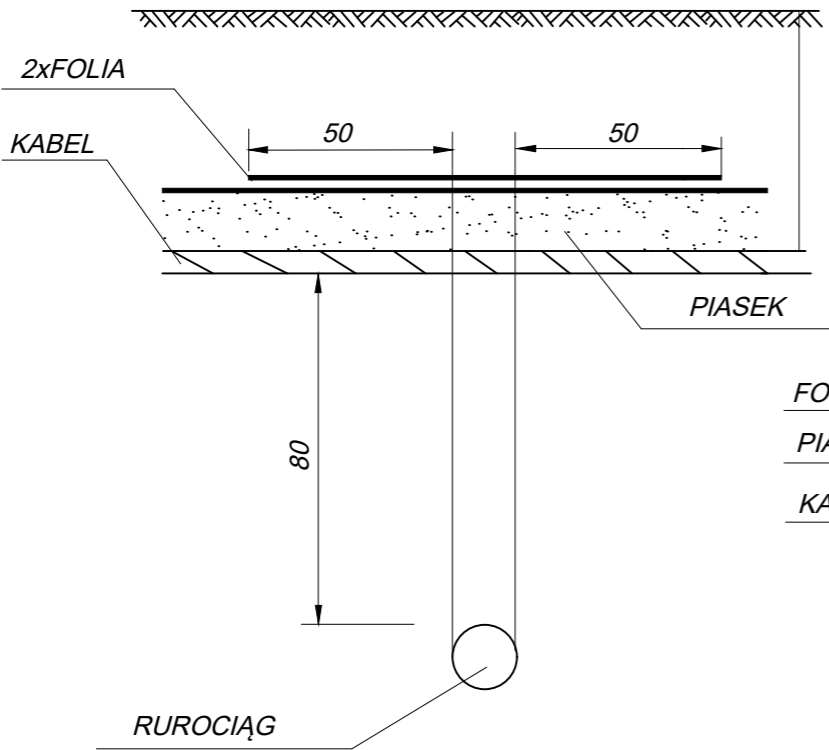


wymiary nap. znam.	a	b	c	d	e	f
do 1 kV	40	50	80	2,81	10	70
1kV do 15kV	60	70	90	5,39	25	80

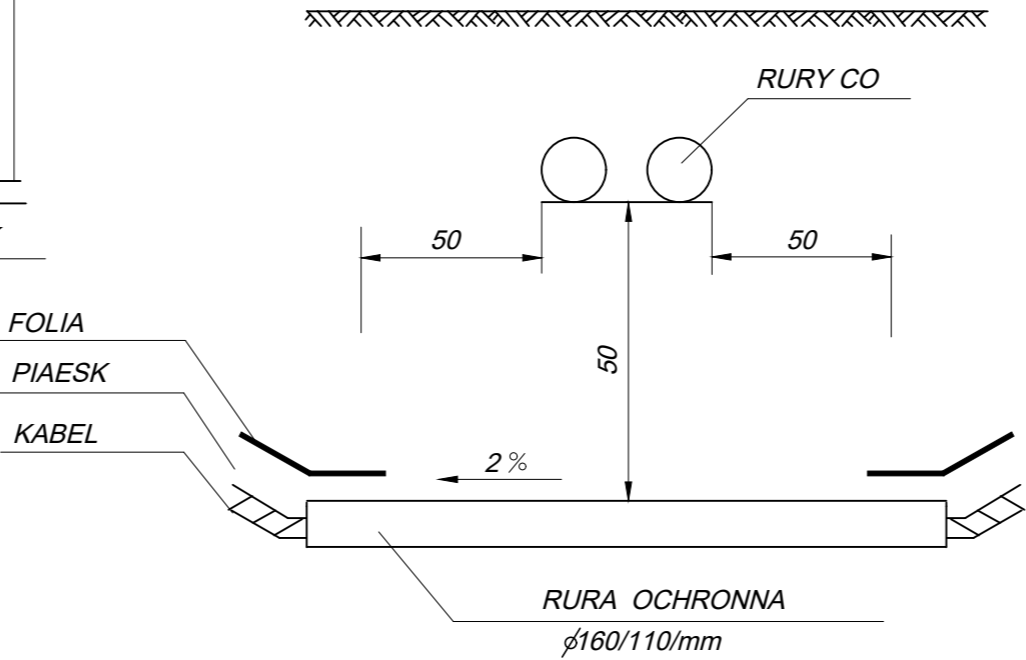
UWAGI:

- KABLE W ROWIE NALEŻY UKŁADAĆ FALISTO
- NA ZAŁOMACH LINII PROMIEŃ ZGIĘCIA KABLA NIE POWINIEN BYĆ MNIEJSZY OD 15 d
d – ŚREDNICA ZEWNĘTRZNA KABLA
- WYMIARY PODANO W CENTYMETRACH
- WYMIARY W NAWIASACH DOTYCZĄ KABLI NN 120mm²
- KABLE PRZYKRYĆ FOLIĄ
NN – KOLOR NIEBIESKI
SN – KOLOR CZERWONY
- KABLE UKŁADAĆ ZGODNIE Z PN-76/E-05125

SKRZYŻOWANIE KABLI Z RUROCIĄGIEM



SKRZYŻOWANIE KABLI Z RUROCIĄGIEM CO



Obiekt : Budowa Samorządowego Klubu Malucha w Wielgolesie		
Adres inwestycji: Wielgołas, gm. Łatowicz dz. nr ewid. 391/1		
Inwestor: Gmina Łatowicz ul. Rynek 6 05-334 Łatowicz		
BRANŻA : ELEKTRYCZNA.	DATA : 04.2025	SKALA :
nazwa rysunku UKŁADANIE KABLI		
PROJEKTANT : mgr inż. Konrad Wereszczyński LUB/0247/PW0E/12	SPRAWDZAJĄCY : mgr inż. Grzegorz Dębowski 434/Lb/2001	nr rysunku E-01 nr strony